

第29回 地図地理検定団体受検フロー

受検者の集約、受検料の集金、試験会場(準会場)確保

団体申込人数を確定してください。各受検者から、受検料を集めてください。

試験会場(準会場)を確保してください。

お申し込み

団体受検実施規約を精読の上、団体受検申込書に必要事項を記入し、団体受検者名簿を作成の上、地図地理検定事務局(ken2@jmc.or.jp)に E-mail(または郵送)でご送付ください。

受検料は「払込取扱票」(地図地理検定チラシまたは郵便局に備え付けのもの)に、団体名・団体受検者数等必要事項を明記し、ゆうちょ銀行・郵便局から受検者数分の受検料を払込してください。(振替口座:00100-5-177613 口座名義:一般財団法人日本地図センター)

◆申込締切:2018年 5月 31日(木)(当日消印有効)

検定事務局より申し込み受理の連絡

団体受検申込受理の旨を、E-mail にて申込責任者宛にお知らせいたします。

検定事務局より「団体受検運営マニュアル」等の送付

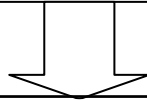
2018年6月11日(月)までに、以下のものを E-mail にて申込責任者宛にお送りいたします。

「団体受検運営マニュアル」、「受検番号一覧表」、「検定監督者任命書」

到着後すぐに内容をご確認下さい。団体受検運営マニュアルは検定日までによくお読みください。2018年6月11日(月)を過ぎても届かない場合は、必ず検定事務局までご連絡ください。

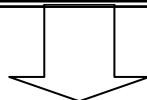
検定事務局より「検定問題」、「解答用紙」等検定資材の送付

2018年6月13日(水)に、「検定問題」、「解答用紙」等検定資材を申込責任者宛にお送りいたします。到着後団体受検運営マニュアルに従いご確認のうえ、施錠できる場所で厳重に保管してください。2018年6月13日(水)を過ぎても届かない場合には、6月14日(木)に必ず検定事務局(03-3485-5417)までご連絡ください。



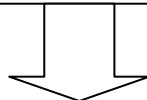
2018年6月17日(日)検定実施

団体受検運営マニュアルに沿い、厳正公平に検定を実施してください。



「解答用紙」等返送資材を事務局にお送りください

検定後、遅くとも翌日中に、「解答用紙」等返送資材を検定事務局に返送してください。「検定実施報告書」は2018年6月19日(火)までに検定事務局に提出してください。



結果通知

申込責任者宛に、受検者全員分の結果通知書、合格者への合格証を送付いたします。2018年7月下旬の送付予定です。